

KRZYŚ BUDZI SIĘ.

CZAS WSTAWAĆ,  
DZISIAJ  
PIERWSZY DZIEŃ  
SZKOŁY!




KRZYŚ MYJE ZĘBY...



...I UBIERA SIĘ.




PRZED WYJŚCIEM  
KRZYŚ JE ŚNIADANIE.



RAZEM Z MAMĄ SPRAWDZA  
ZGODNIE Z PLANEM LEKCJI  
ZAWARTOŚĆ PLECAKA.

DLACZEGO  
TWÓJ TORNISTER  
JEST TAKI CIĘŻKI?  
A! TE AUTKA  
NIE SĄ CI  
POTRZEBNE  
W SZKOLE.




KRZYŚ UBIERA BUTY I KURTKĘ...

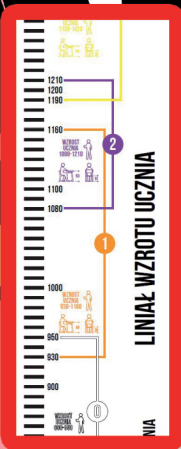
ZAPOMNIAŁEŚ  
ZAPAKOWAĆ  
ŚNIADANIE.



A NASTĘPNIE WYCHODZI  
Z MAMĄ DO SZKOŁY.

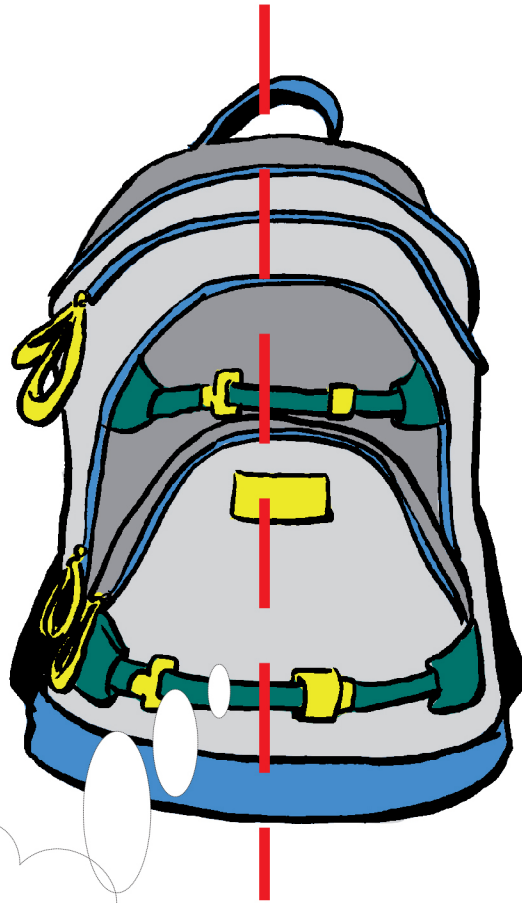


DZIECI SIADAJĄ W ŁAWKACH ZGODNIE Z KOLOREM  
I OGLĄDAJĄ SWOJE TORNISTRY. PANI WIDZĄC  
ZACIEKAWIONE DZIECI PODEJMUJE TEMAT  
WYBORU WŁAŚCIWEGO TORNISTRA A TAKŻE  
WSKAZÓWEK JAK GO PRAWIDŁOWO ZAPAKOWAĆ.



**WAGA TORNISTRA NIE POWINNA PRZEKRACZAĆ 10 DO 15% MASY CIAŁA UCZNIA.**

CIEŻAR TORNISTRA  
POWINNIEN BYĆ ROZŁOŻONY  
SYMETYCZNIE.



CIEŻSZE RZECZY  
POWINNY BYĆ  
UMIESZCZONE  
NA DNIE,  
A LŻEJSZE WYŻEJ.

TORNISTER  
NALEŻY NOSIĆ  
NA OBU RAMIONACH.

DŁUGOŚĆ SZELEK  
POWINNA UMOŻLIWIĆ  
SWOBODNE WKŁADANIE  
I ZDEJMOWANIE TORNISTRA.



ZALECANE JEST  
DODATKOWE ZAPIĘCIE  
SPINAJĄCE SZELEKI  
Z PRZODU  
KLATKI PIERSIOWEJ.

TORNISTER POWINIEN POSIADAĆ  
ERGONOMICZNA,  
ODPOWIEDNIO USZTYWNIONĄ ŚCIANKĘ  
PRZYLEGAJĄCĄ DO PLECÓW.

TORNISTER POWINIEN MIEĆ  
RÓWNE, SZEROKIE SZELEKI.

W DRODZE DO DOMU KRZYŚ  
OPOWIADA MAMIE O DNIU  
PEŁNYM WRAŻEŃ W SZKOLE.



WYBIERZ CO POWINNO ZNALEŹĆ SIĘ W PLECAKU.



ZESZYT  
W TWARDEJ OPRAWIE




AUTKO



FARBKI



SŁUCHAWKI



ZESZYT  
ĆWICZEŃ

WYBIERZ PRAWIDŁOWO ZAŁOŻONY PLECAK.

