

SJL

Vyvedenie hlásky a písmena L, l


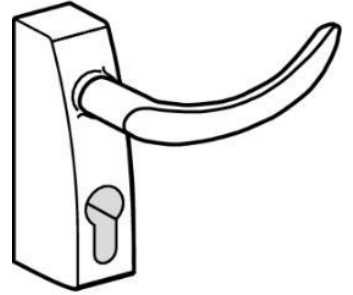
Čítanie otvorených a zatvorených slabík s hláskou L, l

Prečítaj si – Šlabikár str. 50 – 51



L, l'

Vymal'uj obrázky, ktoré majú vo svojom názve písmeno L, l'.
(Slimák, chalúpla, kľučka, motýl', kráľ', ľalia, zajac, husľový kľúč, cibuľa)



Prečítaj. Zakrúžkuj písmeno L.



LAD



LALIA



SO**L**



LAVÁK



MOTÝ**L**



KRÁĽOVNÁ




CIBUĽA



KNEDĽA



CENCÚĽ



TABUĽA



PODBEL



KLÚČ




POLOVNÍK



ŽEMĽA



BEDĽA



Prečítaj.


L'A L'O L'U

l'a l'o l'u

AL' OL' UL' EL' IL'

al' ol' ul' el' il'

Napiš.



Napiš.

š

š

š

š

š

š

š

l^u

l^u

l^u

l^u

l^u

l^u

l^u

l^u

l^u

L l

L l

L l

L l

L l

L l

L l

l'Ź

l'Ź

l'Ź

l'Ź




l'Ź

l'Ź

l'Ź

Rozvíjanie grafomotorických zručností

Napiš.



l l l l l

l l l l l

l l l l l
l l l l l
l l l l l

L L L L L

lo lo lo

lo lo lo



loro

le le le le

le le le le



lazo

la la la

la la la

lo le la

lo le la

la le ll lo ll la

la le ll lo ll la

la le ll lo ll la

la le ll lo ll la

la le ll lo ll la

la le ll lo ll la

la le ll lo ll la

la le ll lo ll la

al el ll ol ul ol

al el ll ol ul ol

al el ll ol ul ol

al el ll ol ul ol

al el ll ol ul ol

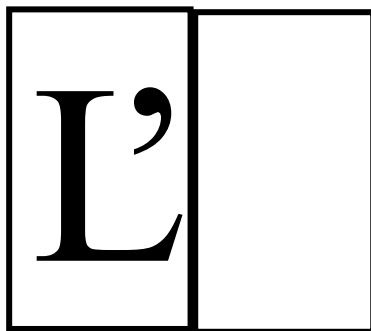
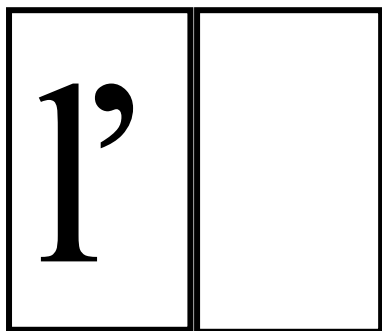
al el ll ol ul ol

al el ll ol ul ol

al el ll ol ul ol

Prepíš písmená, slabiky:

l, l' prepíš psanými písmenami.



Prepíš velkými tlačenými písmenami.

L'A	
L'O	
L'U	
LI	
LE	
AL'	
OL'	
UL'	
EL'	
IL'	

Rozvíjanie komunikačných schopností

Moja mama

Prečítaj si básničky. Jednu sa nauč naspamäť. Nakresli mame pekný obrázok, k obrázku odpíš aj básničku.

DARČEK PRE MAMIČKU

Rozmýšľal som celý deň, čo ti mamka darujem.
Otvoril som pokladničku, chytil som sa za hlavičku,
korunky som všetky minul, na sladkosti na zmrzlinu,
v tom ručičky moje vravia, že ti pekný darček spravia.
Šikovné sú, veď to vieš, dnes si darček pozrieť smieš.
Spravil som ho z lásky, mama, veď to dobre vieš

DEŇ MATIEK

Pre mamičku moju milú,
ktorú rada mám,
veľké srdce namaľujem,
k sviatku jej ho dám.
Na Deň matiek darujem jej
jednu malú básničku,
mamička hneď bude mať
úsmev na líčku.






A ideme počítat! Spočítaj autá a napíš výsledok.


	+		=	
	+		=	
	+		=	
	+		=	

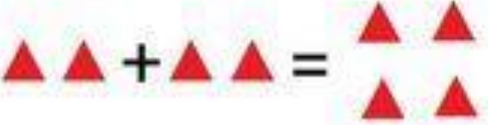
• 그림의 도형의 개수를 세어보고 □안에 알맞은 숫자를 쓰세요

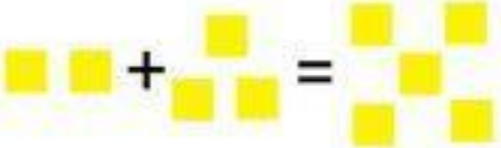

 $2 + 1 = 3$


 $\square + \square = \square$


 $\square + \square = \square$


 $\square + \square = \square$


 $\square + \square = \square$


 $\square + \square = \square$

Copyright© 2017. <http://funmom.tistory.com/> .All rights reserved by 편답.

Vypočítaj.

$3 + 2 =$

$10 + 5 =$

$12 + 1 =$

$4 + 5 =$

$10 + 7 =$

$18 + 0 =$

Zopakuj si.

Vypočítaj a nakresli.

$10 + 1 =$

$10 + 2 =$

$10 + 3 =$

$10 + 4 =$

$10 + 5 =$

$10 + 6 =$

$10 + 7 =$

$10 + 8 =$

$10 + 9 =$

$10 + 10 =$

$11 + 5 =$

$12 + 4 =$

$13 + 7 =$

$14 + 2 =$

$15 + 3 =$

$16 + 3 =$

$17 + 1 =$

$18 + 2 =$

$19 + 1 =$

$14 + 4 =$

$12 + 7 =$

$13 + 5 =$

$11 + 6 =$

$14 + 4 =$

$15 + 5 =$

Vypočítaj.



Ojajj, ako to len sám vypočítam?
Nepomôž mi?

11	+	1	=	
----	---	---	---	--

13	+	2	=	
----	---	---	---	--

15	+	2	=	
----	---	---	---	--

17	+	1	=	
----	---	---	---	--

14	+	3	=	
----	---	---	---	--

12	+	4	=	
----	---	---	---	--

15	+	2	=	
----	---	---	---	--

11	+	3	=	
----	---	---	---	--

12	+	2	=	
----	---	---	---	--

11	+	5	=	
----	---	---	---	--

14	+	3	=	
----	---	---	---	--

18	+	2	=	
----	---	---	---	--

17	+	1	=	
----	---	---	---	--

16	+	4	=	
----	---	---	---	--

11	+	6	=	
----	---	---	---	--

17	+	2	=	
----	---	---	---	--











14	+	1	=	
----	---	---	---	--

© 2010-2011
www.mimimilka.sk

16. Zostav a vypočítaj príklady sčítania:

		$10 + 4 = 14$


17. Vypočítaj:

$10 \rightarrow +3$ 	$10 \rightarrow +6$ 
$10 \rightarrow +7$ 	$10 \rightarrow +8$ 
$10 \rightarrow +10$ 	$10 \rightarrow +1$ 
$10 \rightarrow +4$ 	$10 \rightarrow +5$ 
$10 \rightarrow +9$ 	$10 \rightarrow +2$ 

23. Vypočítaj:

$6 + 10 = \underline{\quad}$	$10 + 3 = \underline{\quad}$
$10 + 5 = \underline{\quad}$	$2 + 10 = \underline{\quad}$
$10 + 10 = \underline{\quad}$	$10 + 7 = \underline{\quad}$
$8 + 10 = \underline{\quad}$	$1 + 10 = \underline{\quad}$
$10 + 9 = \underline{\quad}$	$3 + 10 = \underline{\quad}$
$4 + 10 = \underline{\quad}$	$9 + 10 = \underline{\quad}$
$4 + 4 = \underline{\quad}$	$7 + 3 = \underline{\quad}$
$5 + 4 = \underline{\quad}$	$3 + 4 = \underline{\quad}$
$2 + 7 = \underline{\quad}$	$6 + 3 = \underline{\quad}$

24. Babka mala na poličke v komore 10 červených jablák a 9 žltých jablák. Koľko jablák mala babka v komore spolu?




Riešenie:

Červených: _____

Žltých: _____

Spolu: _____



Babka mala
v komore spolu

jablák.

25. Prečiarkni tolko predmetov, koľko určuje číslo:

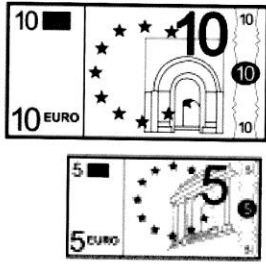
13	<input type="checkbox"/> <input type="checkbox"/> <input type="checkbox"/> <input type="checkbox"/> <input type="checkbox"/> <input type="checkbox"/> <input type="checkbox"/> <input type="checkbox"/> <input type="checkbox"/> <input type="checkbox"/> <input type="checkbox"/> <input type="checkbox"/> <input type="checkbox"/> <input type="checkbox"/> <input type="checkbox"/> <input type="checkbox"/> <input type="checkbox"/> <input type="checkbox"/> <input type="checkbox"/>
17	<input type="radio"/> <input type="radio"/> <input type="radio"/> <input type="radio"/> <input type="radio"/> <input type="radio"/> <input type="radio"/> <input type="radio"/> <input type="radio"/> <input type="radio"/> <input type="radio"/> <input type="radio"/> <input type="radio"/> <input type="radio"/> <input type="radio"/> <input type="radio"/> <input type="radio"/> <input type="radio"/> <input type="radio"/>
18	<input type="checkbox"/> <input type="checkbox"/> <input type="checkbox"/> <input type="checkbox"/> <input type="checkbox"/> <input type="checkbox"/> <input type="checkbox"/> <input type="checkbox"/> <input type="checkbox"/> <input type="checkbox"/> <input type="checkbox"/> <input type="checkbox"/> <input type="checkbox"/> <input type="checkbox"/> <input type="checkbox"/> <input type="checkbox"/> <input type="checkbox"/> <input type="checkbox"/> <input type="checkbox"/>
20	<input type="checkbox"/> <input type="checkbox"/> <input type="checkbox"/> <input type="checkbox"/> <input type="checkbox"/> <input type="checkbox"/> <input type="checkbox"/> <input type="checkbox"/> <input type="checkbox"/> <input type="checkbox"/> <input type="checkbox"/> <input type="checkbox"/> <input type="checkbox"/> <input type="checkbox"/> <input type="checkbox"/> <input type="checkbox"/> <input type="checkbox"/> <input type="checkbox"/> <input type="checkbox"/> <input type="checkbox"/>
11	<input type="checkbox"/> <input type="checkbox"/> <input type="checkbox"/> <input type="checkbox"/> <input type="checkbox"/> <input type="checkbox"/> <input type="checkbox"/> <input type="checkbox"/> <input type="checkbox"/> <input type="checkbox"/> <input type="checkbox"/> <input type="checkbox"/> <input type="checkbox"/> <input type="checkbox"/> <input type="checkbox"/> <input type="checkbox"/> <input type="checkbox"/> <input type="checkbox"/> <input type="checkbox"/>
15	<input type="checkbox"/> <input type="checkbox"/> <input type="checkbox"/> <input type="checkbox"/> <input type="checkbox"/> <input type="checkbox"/> <input type="checkbox"/> <input type="checkbox"/> <input type="checkbox"/> <input type="checkbox"/> <input type="checkbox"/> <input type="checkbox"/> <input type="checkbox"/> <input type="checkbox"/> <input type="checkbox"/> <input type="checkbox"/> <input type="checkbox"/> <input type="checkbox"/> <input type="checkbox"/>
19	<input type="checkbox"/> <input type="checkbox"/> <input type="checkbox"/> <input type="checkbox"/> <input type="checkbox"/> <input type="checkbox"/> <input type="checkbox"/> <input type="checkbox"/> <input type="checkbox"/> <input type="checkbox"/> <input type="checkbox"/> <input type="checkbox"/> <input type="checkbox"/> <input type="checkbox"/> <input type="checkbox"/> <input type="checkbox"/> <input type="checkbox"/> <input type="checkbox"/> <input type="checkbox"/> <input type="checkbox"/>
16	<input type="checkbox"/> <input type="checkbox"/> <input type="checkbox"/> <input type="checkbox"/> <input type="checkbox"/> <input type="checkbox"/> <input type="checkbox"/> <input type="checkbox"/> <input type="checkbox"/> <input type="checkbox"/> <input type="checkbox"/> <input type="checkbox"/> <input type="checkbox"/> <input type="checkbox"/> <input type="checkbox"/> <input type="checkbox"/> <input type="checkbox"/> <input type="checkbox"/> <input type="checkbox"/> <input type="checkbox"/>
12	<input type="checkbox"/> <input type="checkbox"/> <input type="checkbox"/> <input type="checkbox"/> <input type="checkbox"/> <input type="checkbox"/> <input type="checkbox"/> <input type="checkbox"/> <input type="checkbox"/> <input type="checkbox"/> <input type="checkbox"/> <input type="checkbox"/> <input type="checkbox"/> <input type="checkbox"/> <input type="checkbox"/> <input type="checkbox"/> <input type="checkbox"/> <input type="checkbox"/> <input type="checkbox"/> <input type="checkbox"/>
14	<input type="checkbox"/> <input type="checkbox"/> <input type="checkbox"/> <input type="checkbox"/> <input type="checkbox"/> <input type="checkbox"/> <input type="checkbox"/> <input type="checkbox"/> <input type="checkbox"/> <input type="checkbox"/> <input type="checkbox"/> <input type="checkbox"/> <input type="checkbox"/> <input type="checkbox"/> <input type="checkbox"/> <input type="checkbox"/> <input type="checkbox"/> <input type="checkbox"/> <input type="checkbox"/> <input type="checkbox"/>

Počítame s eurami do 20



Meno: _____

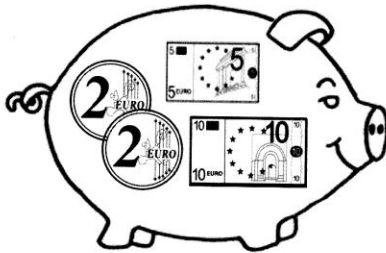
Poznáš bankovky? Ak áno, správne ich vyfarbi.




Poznáš aj mince? Vyfarbi.




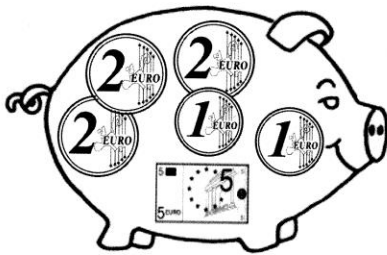
Sčítaj a zapíš, koľko € máme nasporené. Najprv sčítaj mince a pripočítaj bankovky. Pracuj podľa vzoru.

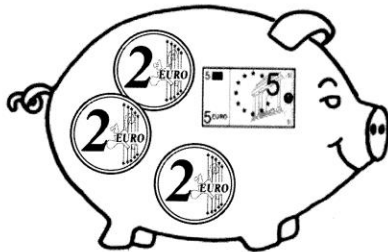



$4 + 15 = 19$



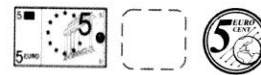
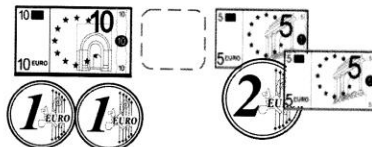









Napíš > alebo < .



Vecné učenie

Porozprávaj, čo všetko robí tvoja mama. Ako sa volá? Ako sa o teba stará? Ako jej pomáhaš? Vyfarbi si obrázky.





Výtvarná výchova

Moja mama – nakresli alebo namaľuj svoju mamu.

Pracovné vyučovanie

Domáce práce: umývanie riadu, upratovanie - vysávanie, zametanie, utieranie prachu, ukladanie a upratovanie si osobných vecí, pomoc rodičom pri varení a iných domácich prácach.

Dodržiavanie osobnej hygieny: starostlivosť o telo - umývanie rúk, zubov, vlasov, sprchovanie sa, starostlivosť o nechty.

Starostlivosť o čistotu oblečenia.

Jarné práce v záhrade.

A samozrejme nezabúdaj nosiť rúško.


Darček pre mamičku – nakresli na papier kvet, vystrihni ho. Môžeš ho aj nalepiť na výkres a vyrobiť pohľadnicu ku Dňu matiek.

Motýľ z papiera

Farebné papiere si natrhaj alebo nastrihaj na malé kúsky. Nalep ich do tvaru motýľa.

Napríklad takto:





VYFARBI MA A ZACVIČ

MOTÝLIK

BÁSNIČKA

**LETÍ MOTÝL' PONAD STRÁŇ,
ZAZRIE KVIETOK, SADNE NAŇ.
UNAVENÝ ZLOŽÍ HLÁVKU,
ZASPINKÁ A ZVONČEK MU DO
SNÍČKOV ZACINKÁ.
CINGI LINGI BOM.**

POPIS CVIKU

SADNIE SI NA ZEM, POKRČ NOHY,
CHODIDLÁ SPOJ K SEBE. RUKAMI
UCHOP ŠPIČKY PRSTOV A NOHY
PRITIAHNI ČO NAJBLIŽŠIE K TELU.
POHYBUJ CHODIDLAMI HORE-
DOLU, AKO KEBY SI MÁVAL
MOTÝLÍMI KRÍDLAMI.
KEĎ MOTÝL' SPINKÁ, POLOŽ SI
HLAVU NA CHODIDLÁ A
ODDYCHUJ. POTOM VYSTRI
CHRBÁT, ZDVIHNI RUKY A
NATIAHNI SA.



@bodyfix.io