

## DÚ č. 6

### Slovenský jazyk

Z tvojho obľúbeného detského časopisu alebo knihy si prečítaj ľubovoľnú básničku a rozprávku.

Básničku odpíš do zošita.

Napíš si aj názov rozprávky a nakresli si obrázok.

Môžeš si prečítať aj tieto básničky:

### Čiapočka pre slniečko

*Jana Belašičová*

Slniečko si zabudlo raz  
zobrať ráno čiapočku.  
„Prechladnem dnes „ tak si vraví,  
obzerá sa po očku.  
„Prifúkaj mi“ takto prosí,  
„milý vietor, severák,  
na hlavičku moju holú  
jeden veľký teplý mrak.“

Severák však z diaľky kričí,  
že už letí preč,  
o severných chladných vetroch  
nemôže byť reč.

„Veď už je jar“ nahlas volá,  
„tamto rastie trávička.  
Odteraz len holá bude  
tvoja zlatá hlavička.“

### Jar

*Mária Rázusová-Martáková*

Z diaľnych svetov pani zlietla  
plná tepla, plná svetla.  
Na lúčiny, briežky, stráne  
sype kvietky maľované.  
Zasmiali sa sedmokrásky,  
zazvonili vtáčkov hlásky,  
zabzučali včielky v tráve:  
“Jar k nám prišla v plnej sláve!”

## Na jar

*František Hrubín*

Keď zakvitne jarný sad,  
na svete je každý rád,  
včielka, húsatko,  
dieťa, kuriatko,  
motýlik i vtáčik,  
aj ten malý žiačik.  
Ten len bude utekať  
po školičke sem –  
na svete je každý rád,  
keď je krásny deň.

### **Rozvíjanie komunikačných schopností**

Prečítaj si rozprávku, alebo popros rodičov, aby ti ju prečítali.

Porozprávaj o čom je rozprávka. Vyfarbi si obrázok.

## Na lúke

Bol slnečný deň.

Katka si vzala knižku a vybehla na lúku. A tam – pre krásu tisícich kvetov – na chvíľu pozabudla na učenie a len tak, od samej radosti rozbehla sa medzi kvety.

Po chvíli zastala a zohla sa, že si niekoľko kvietkov odtrhne. Ktoré dievčatko by ich krásu odolalo?

Vtom sa kvietky ozvali:

– Máš nás rado, dievčatko?

– Oj, a ako veľmi.

– Netrhaj nás teda. My nerastieme a nekvitneme iba pre teba. Chceme ešte žiť a tešiť sa z jasného slnka, tak ako sa ty tešíš z nás. Ako sme potešili teba, chceme tešiť všetkých ľudí, ktorí tadeto pôjdu. A máš rado med?

– Pravdaže, mám.


– No vidíš. Z čoho by včielky robili med, keby nás nebolo? Sme tu teda nielen pre radosť, ale aj pre úžitok.

Vtedy si Katka všimla aj včielky. Koľko ich len bolo na lúke! A ako usilovne z kvetu na kvet preletovali.

Katka kvietky nežne pohladkala. Sadla si do trávy a roztvorila knihu.

## JARNÍ KVĚTY

ZE SNĚHU VEN VYKOUKLA,  
SMĚLÁ BÍLÁ SNĚŽENKA.  
SVOLÁVÁ HNED DALŠÍ KVÍTKY,  
FIALKY A KONVALINKY.



• Pojmenuj a vybarvi jarní květy. Dokresli dva tulipány.

## Matematika


Zopakuj si:

**1 centimeter – 1 cm**

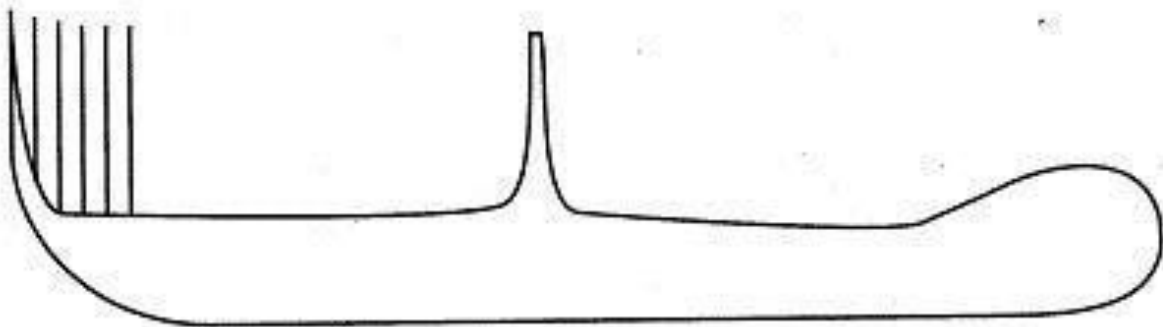
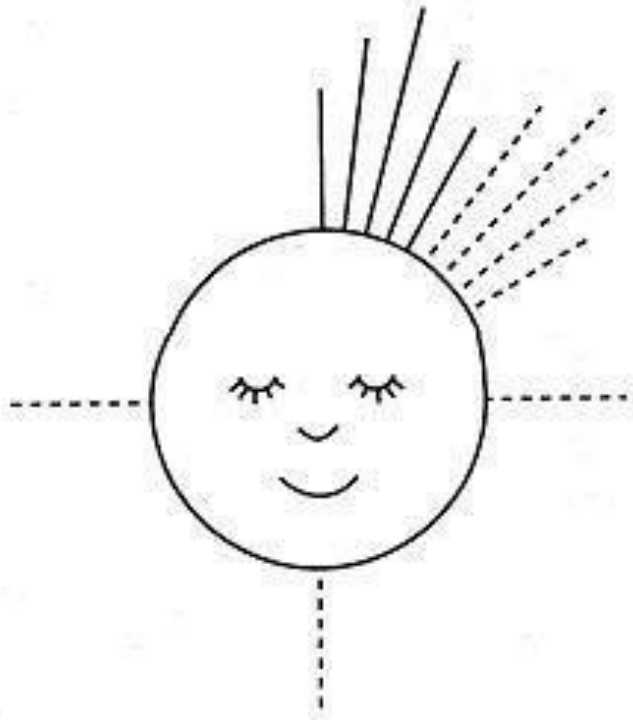
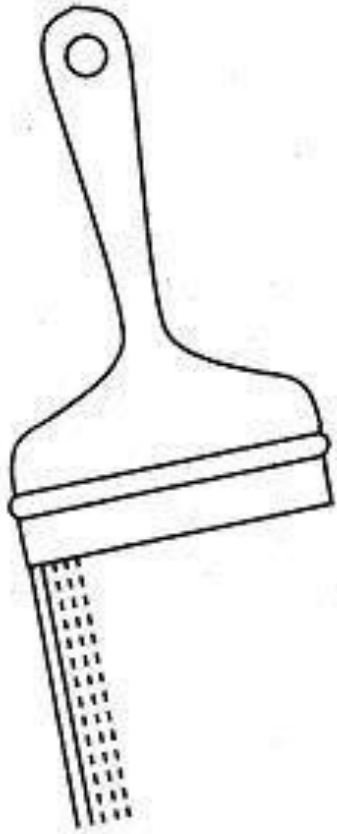
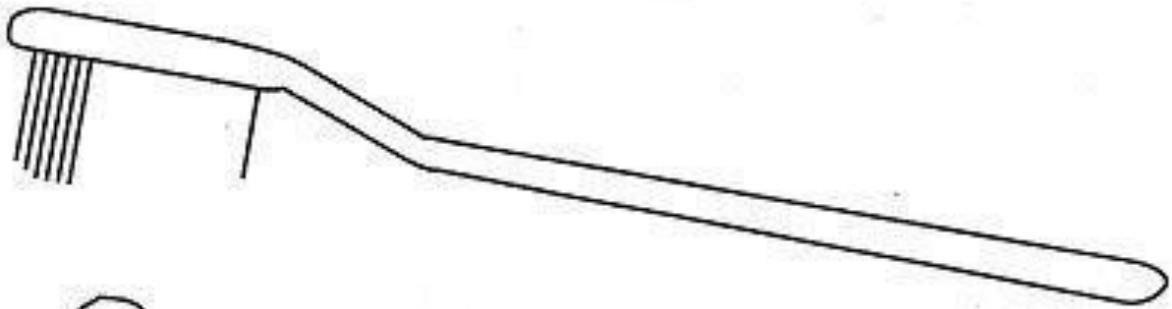
**1 meter – 1m**

Odmeraj a napíš koľko metrov je dlhá tvoja izba.

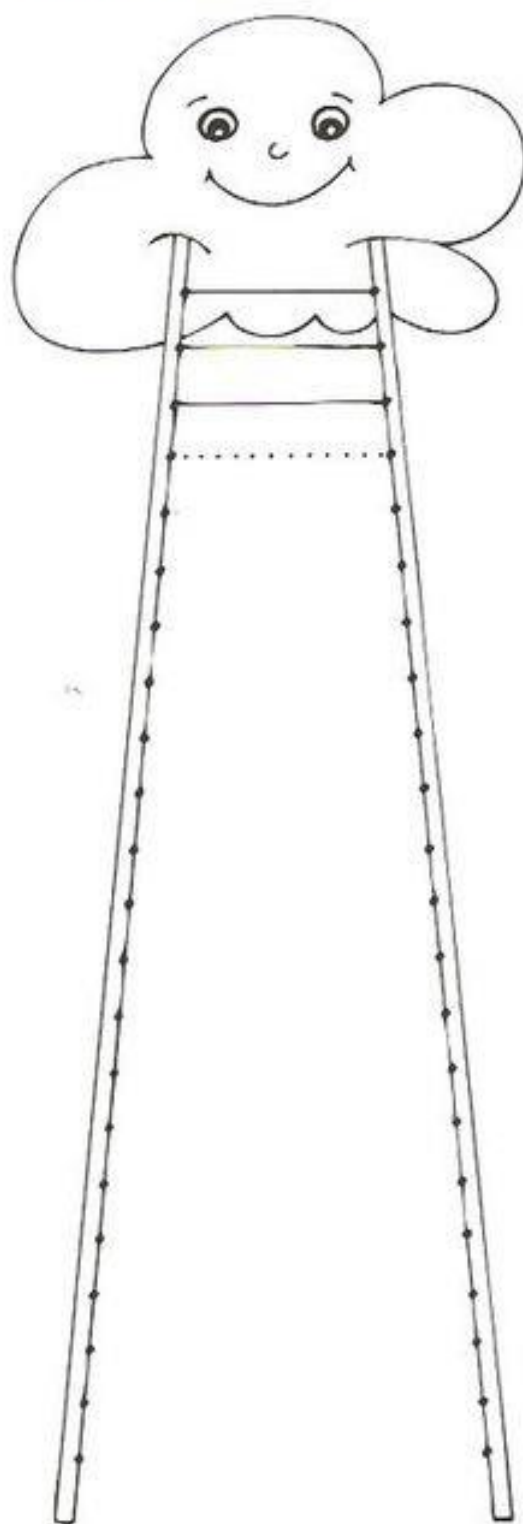

Pomocou pravítka a ceruzky narysuj pavúkom ich nite. Odmeraj ich a zapíš ich dĺžku v cm.



Pomocou pravítka a ceruzky dokonči obrázky.





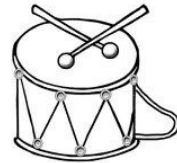



Dlhý rebrík tuto máme,  
obláčiky môžeme navštíviť.  
Rebríku však niečo chýba?  
Šteblíky treba doplniť.







# PÍSMENKOVO + vodorovné dlhé čiary



Ak ešte písmenká nepoznáš, pomôžu ti obrázky. **OBRÁZKY POMENUJ** a šípka ťa privedie k písmenku, ktorým sa slovo-názov obrázka začína. Takto "prečítaj" všetky písmená a obrázky. Nakoniec **DOKRESLI ŠÍPKY** pomocou prerušovaných čiar. **ŠÍPKY KRESLI vždy inou farbou PODĽA ICH SMERU** (zľava doprava a naopak).

## Vecné učenie

Zopakuj si povolania. Napíš kto čo robí. Obrázky si môžeš vyfarbiť.



C \_ \_ r \_ \_ k \_



č \_ \_ n \_ k



\_ o \_ \_ g \_ a f



\_ o \_ i a \_ \_ i \_



k \_ \_ e \_ \_ í \_ k \_



K \_ \_ i \_ á \_





K \_ \_ j \_ í \_ \_ a



K \_ \_ á \_ \_ a



\_ e \_ á \_



L \_ \_ u \_ \_ a




M \_ \_ í a \_



\_ ä \_ í a \_



M \_ \_ á \_



\_ o \_ \_ c \_ j \_




\_ o \_ \_ á \_



\_ ě \_ t \_ \_ k \_



\_ p \_ a \_ \_ v \_ \_ k \_



T \_ \_ k \_ \_ r \_ \_ t \_



V \_ t \_ r \_ n \_ r



N \_ \_ o \_ \_ í \_


*Zopakuj si všetko, čo vieš o povolaniach.*







Pomenuj a vyfarbi.





*Spoj čiarou – komu čo patrí.*




mesyroudiakou.com



## Etická výchova

Priateľstvo – môj najlepší kamarát, kamarátka.



**Môj najlepší  
kamarát**

**Môj najlepší kamarát/kamarátka sa volá.....**

Má ..... rokov a chodí do ..... triedy.

Má rád(a) .....

Mne sa na ňom/nej najviac páči.....

.....

Jeho/jej najobľúbenejšie jedlo je :.....

Čo robí najradšej?.....

.....

Máte spoločné tajomstvo? .....

V čom najviac vyniká, je šikovný(á)?.....

Čo by si mu napísal(la), keby bol veľmi ďaleko?.....

.....

## NAŠE OBLÚBENÉ HRY


---

---

---

---

---



Svojho najlepšieho kamaráta/kamarátku nakresli.

## Výtvarná výchova

### Jarné kvety – maľby, koláž

*Namaľuj svoje obľúbené jarné kvety. Obrázok kvetov môžeš urobiť aj z papiera, nalepiť na výkres a domalovať.*

Napríklad takto:





## Pracovné vyučovanie

Domáce práce: umývanie riadu, upratovanie - vysávanie, zametanie, utieranie prachu, ukladanie a upratovanie si osobných vecí, pomoc rodičom pri varení a iných domácich prácach.

Dodržiavanie osobnej hygieny: starostlivosť o telo - umývanie rúk, zubov, vlasov, sprchovanie sa, starostlivosť o nechty.

Starostlivosť o čistotu oblečenia.

Jarné práce v záhrade.

A samozrejme nezabúdaj nosiť rúško.

### ***Vyrob si Kvety z papiera:***

Potrebuješ: farebné papiere, lepidlo a nožnice.

