

3.ročník B variant – Elenka, Janík, Matúško - 11. úloha

Čítanie – čítať v Šlabikári stranu 41 – čítanie jednoduchých viet s porozumením - porozumieť prečítanému slovu, vedieť tvoriť jednoduché vety zo známych slov.

Písanie – fixácia písania Pp v slabikách: PA, PE, PI, PO, PU. Nácvik písania P v slovách.

- Odpíš prvé štyri vety zo strany 41

pila

lepí

lipa

lopi

polopi

Spoj tlačené slabiky s psanými:

Pí

sa

ta

Pí

ep

Pu

Pu

no

vo

epu

- Pozri si rozprávku na YouTube : Čin čin
(<https://www.youtube.com/watch?v=90xSw78W XK8>)



Raz za rána, sotva vstala,
mamka Čima zobúdza:
„Vstávaj, synku, hore sa!
Tata ide do lesa.



Od svitu už všetci vtáci
na love sú abo v práci,
sused Čvirik v poskoku,
íáíá, íáíá!



s krásnou Čin – Čin
kúpe sa už v potoku!“



„ Čvirik s Činkou? – bude hádka!
to je moja kamarátka!
Počkaj, Čvirik, ja ti dám,
za uši ťa vytrhám!“

Skočil z pece nezaveľa,
letí k vode ani strela,
len do bitky, boja – ach!
ľudia moji, to je strach!





- namaľuj si do zošita RVK vrabčička Čima a Činku

Matematika – Riešenie jednoduchých slovných úloh. Využiť osvojené pojmy.

- vypracovať v pracovnom zošite Hravé počty strany 83, 84, 85 – sčítovanie, odčítovanie v obore do 5 (pri počítaní používajte počítadlo, predmety, alebo prsty)

1. Vypočítaj podľa vzoru


$1 + 1 = 2$	$2 - 1 = 1$
	
$2 + 2 =$	$4 - 3 =$
<input type="text"/>	<input type="text"/>
$2 + 3 =$	$3 - 2 =$
<input type="text"/>	<input type="text"/>
$3 + 1 =$	$4 - 2 =$
<input type="text"/>	<input type="text"/>
$4 + 1 =$	$5 - 3 =$
<input type="text"/>	<input type="text"/>

2. Porovnaj čísla

4	<input type="text"/>	5
3	<input type="text"/>	3
3	<input type="text"/>	2
5	<input type="text"/>	3
4	<input type="text"/>	5
2	<input type="text"/>	1
5	<input type="text"/>	2

3. Doplň číselný rad

1	<input type="text"/>	<input type="text"/>	4	<input type="text"/>
5	<input type="text"/>	3	<input type="text"/>	<input type="text"/>





$$2 + 1 =$$



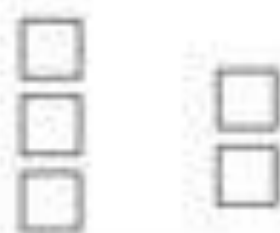
$$3 + 1 =$$



$$1 + 4 =$$



$$2 + 2 =$$



$$3 + 2 =$$



$$4 + 1 =$$

VUC

Zmeny v prírode - blíži sa leto.

- vedieť povedať hlavné znaky leta
- pozri si celú Power-point prezentáciu + porozprávaj, čo všetko vidíš na obrázkoch
(prezentácia je na stránke školy: szsnmrv)

LETO



LETO

Je najteplejšie ročné obdobie.



Dni sú dlhšie. Neskôr sa stmieva.



**V lete bývajú dlhé prázdniny.
Chodíme na výlety a dovolenky.**



Jarné oblečenie zamieňame za letné.





V lete dozrieva úroda.

Ľudia ju začínajú zbierať.



**V lete a cez prázdniny sa môžeme
venovať športom, ktoré nás bavia.**

