




## 4.ročník B variant – Paťko - 10. úloha




**Čítanie** – čítať v Šlabikári stranu 42 – Viazané čítanie jednoduchých slov - vyhľadávať slová podľa pokynu, vysvetliť obsah a význam slov.




**Písanie** – nácvik písania slov s písmenom Dd zo šlabikára ( str. 42 ) - napodobiť požadovaný tvar.

- do zožita odpíš písané slová zo str. 42 ( Dana, Dano, Adam, Dušan, Daša, Vlado )
- prepíš písaným písmom slová z prvých dvoch riadkov zo str. 40 ( dala, doma, voda, dáva, dojí, veda )

Vymaľuj slabiku pod obrázkom, na ktorú začína dané slovo:

		
da do du	da do du	da do du
de dá dú	de dá dú	de dá dú

		
da do du	da do du	da do du
de dá dú	de dá dú	de dá dú

		
da do du	da do du	da do du
de dá dú	de dá dú	de dá dú

**Matematika** – Množstvo 10. Čítanie a písanie číslice 10. Číselný rad stúpajúci a klesajúci. Spájanie čísla 10 s množstvom a opačne. Porovnávanie množstva a čísiel.



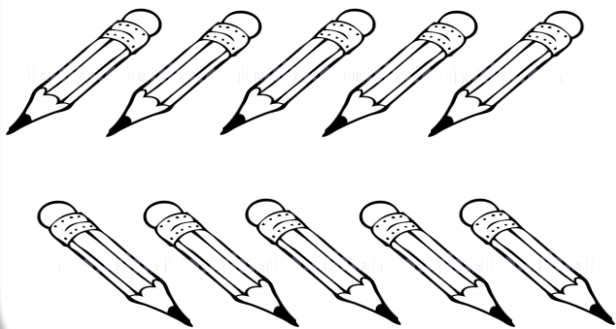

10 10 10 10 10 10 10

10 10 10 10 10 10 10

10 10 10 10 10 10 10

ImágenesEducativas.com

10							
10							
10							



10 \_\_\_\_\_  
10 \_\_\_\_\_  
10 \_\_\_\_\_



10

10



10

10



10

10

10

10

10


10

10

10

10

10



10

10



10

10

10



10

Vymaľuj správny počet predmetov:





Spočítaj a napíš správne číslo:



Dopíš číselný rad:

0									10
---	--	--	--	--	--	--	--	--	----



10	9	8							0
----	---	---	--	--	--	--	--	--	---



			7	6	5	4			
--	--	--	---	---	---	---	--	--	--



							3	2	1	
--	--	--	--	--	--	--	---	---	---	--



10		8		6		4		2		0
----	--	---	--	---	--	---	--	---	--	---



	9		7		5		3		1	
--	---	--	---	--	---	--	---	--	---	--

Porovnaj čísla:

Je to väčšie, menšie alebo sa rovná?

5 2

1 3

4 5

2 2

3 1

5 6

9 0

7 2

1 6


5 5

2 3

1 7

4 3

9 9



1 1

2 5

8 7

5 1

0 3

6 1

4 2

3 3

5 6

1 0

3 2

8 9

6 5

4 4

10 7

6 6

2 4

5 0

3 9

3 2

© 2004-2005  
porovnanie.sk

**RVK** – Rozvíjanie rozprávačských schopností. Rozhovor - **Ako sa správam na ceste? Doprava, pravidlá cestnej premávky** - dodržiavať pravidlá cestnej premávky.

Rozprávaj podľa obrázkov:

Poznáme rôzne dopravné prostriedky:



Niektoré nám slúžia na prepravu osôb...



autobus



trolejbus



auto



loď



lietadlo



vlak



..niektoré na prepravu tovaru..



Nákladné auto

kamión



nákladná loď



..a niektoré nám pomáhajú v núdzi..



hasiči



policajti



creative.cz

záchranári

**112**

„Pri nehode správne konám, stodvanástku rýchlo volám. Už aj zvoní správny tón, ďakujem ti telefón.“

## Dopravu rozdeľujeme na..

cestnú



leteckú



železničnú



lodnú



V doprave sa riadime pomocou dopravných značiek, dopravných policajtov a svetelnej signalizácie..

semafor



Dopravný policajt



Dopravné značky



Ak si chodec, cyklista, nezabudni na reflexné prvky, môžu ti zachrániť život.



Správne a bezpečné správanie sa na cestách.

Na prechode sa presvedč, že môžeš cestu bezpečne prejsť.



Chodci chodia po chodníku



V aute musíš byť správne zapnutý v autosedačke.



Vieš, čo je správne a čo nesprávne?



...cesta nie je ihrisko!.....nezabudni..!!!



## Leto, zmeny v prírode. Pojmy: búrka, lejak, dúha.

- vedieť povedať hlavné znaky leta

### LETO



### Hlavné znaky leta

- dlhé a horúce dni
- všetko rýchlo rastie
- kvitnú kvety
- dozrieva ovocie a obilie
- žiaci majú prázdniny
- opaľujeme sa, kúpeme sa, chodíme do lesa






## BÚRKA

- ▶ je sprevádzaná bleskom ( svetelným efektom )  
a hromom ( zvukovým efektom )



## LEJAK

- ▶ je prudký silný dážď, veľakrát spojený s krupobitím



## DÚHA

- ▶ vzniká v lete po búrke
- ▶ je to odraz slnečných lúčov na vodnej hladine



- pozri si celú Power-point prezentáciu: „ Leto, zmeny v prírode “