

## 2.ročník B variant – Johannka - 10. úloha

**Čítanie** – čítať v Šlabikári stranu 31 - nacvičovanie čítania dvojslabičných slov s porozumením - priradiť obrázok k slovu

+ zopakovať si čítanie slov zo strany 30

**Písanie** – Nácvič písania slabiky „il, ll“ - zvládnuť techniku písania slabiky.

Do zošita napísať:

1. dva riadky písanej slabiky: il
2. dva riadky písanej slabiky ll
3. prepísať slová písaným písmom zo strany 31 ( láme, mele, malé, mama, Mila )

OBTIAHNI A NAPÍŠ SLABIKU:

le le le le

li li li li

lu lu lu lu

la la la la

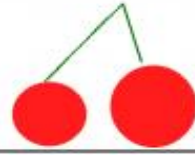
lo lo lo lo

OBTIAHNI A NAPIŠ SLOVO A VETU:

Lama Lama

Lima Lima

Lola mala



**Matematika** – odčítanie v obore do 4

- práca v pracovnom liste Hravé počty strany 73, 74, 75

1. Porovnaj lienkam bodky na kabátiku



1		5
---	--	---



--	--	--




--	--	--

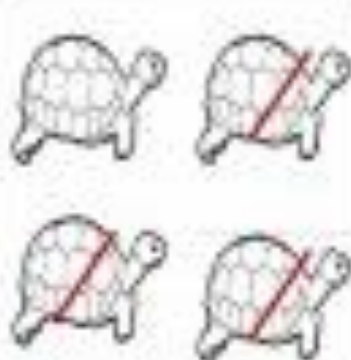







--	--	--



Dokresli daný počet prvkov



		
4 - 3 =	5 - 2 =	4 - 1 =


		
3 - 2 =	4 - 2 =	2 - 1 =

		
3 - 1 =	5 - 3 =	5 - 4 =

**RVK** - Pragmatická rovina jazyka. Tvorenie jednoslovných a dvojslovných viet. - **Ako sa robí chlieb.**

- Odpovedať viacslovné a gramaticky správne na otázky typu „ Čo vidíš na obrázku ?”
- POZRI si celú Power-point prezentáciu: „ Ako k nám prichádza chlieb “

Podľa obrázkov porozprávaj, ako sa dostal chlebík k vám domov:



- Ako sa volá obchod, kde maminka kupuje chlebík ? ( pekáreň, potraviny )
- Skús si sama natrieť chlebík maslom

Postrihaj malé obrázky a nalep ich podľa poradia:

( obrázok si nalep do zošita RVK )

Από το σιτάρι στο ψωμί.

© ΓΠΠΟλογοίνας

VUC -

## Moja rodina. Najbližší príbuzní.

- vedieť pomenovať členov rodiny

### Rodina

Najbližšiu rodinu tvorí:

- otec
- mama
- brat
- sestra



Moji rodičia sa volajú:

- ▶ Moja mama sa volá.....
- ▶ Môj otec sa volá.....



## Ďalší najbližší príbuzní rodiny sú:

- ▶ Babka ( starká, stará mama )
- ▶ Dedko ( starký, starý otec )
- ▶ Ujo / súrodenci rodičov/
- ▶ Teta / súrodenci rodičov/
- ▶ Sesternica / deti súrodencov rodičov/
- ▶ Bratranec / deti súrodencov rodičov/
- ▶ Krstná mama
- ▶ Krstný otec



Povedz pár viet o svojej rodine.

Koľkí bývate doma, kde bývate, ako trávite voľný čas, máte domáce zvieratko...





PL si nalep do zošita VUC

Správne doplň pomenovanie k osobe na obrázku:



<b>MAMA</b>	<b>TATO</b>	<b>SYN</b>
<b>DCÉRA</b>	<b>BABKA</b>	<b>DEDKO</b>